

Moby Night Light

As it seems, Moby doesn't just do well in the water, it prospers perfectly on shore! This happy night light is turned on and off by tapping its back. Its soft texture makes it possible for kids to safely cuddle it before soothing them to sleep!

Designed in the Netherlands by Flow Amsterdam

How does the night light work?

Buttons

Press the button on Moby's belly to switch ON/OFF.

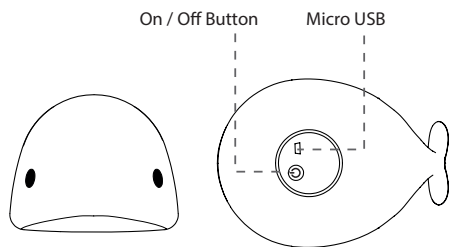
Auto OFF function

The light will shut off automatically after being inactive for 15 minutes.

Color modes

When the device is ON, tap Moby to change the color mode.

- | | |
|---------------------------|------------------------|
| 1. Off | 5. Yellow |
| 2. White (low intensity) | 6. Green |
| 3. White (high intensity) | 7. Blue |
| 4. Red | 8. Color changing mode |



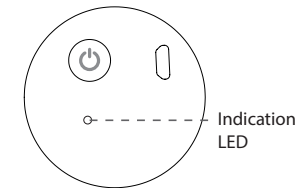
Tap Moby to change color mode



Charging:

Connect Moby with the micro-USB cable to a 5V USB port:

- When charging: a green indication LED is blinking.
- When charging is done: the green indication LED will turn ON.
- When battery is low (<10%): red LED is blinking.
- When is being charged while having a low battery (<10%: red LED is blinking.



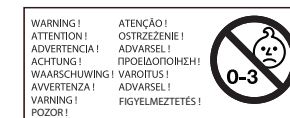
General information

Dimensions	15 x 11 x 12 cm
Weight	150 grams
Power source	Rechargeable battery (800 mAh)
Input	DC 5V 500 mA USB cable included
Light	7 color LED
Charging time	2 hours
Operating time	10-20 hours

Made in China

Safety information

- Read these user-instructions before using the night light. Store this manual for future reference.
- Do not disassemble the product.
- Keep the product away from water. It is intended for indoor use only.
- Clean Moby with a soft wet cloth, do not use chemical, corrosion or detergent products.
- Not for use by children under 3 years.



Bedienungsanleitung

Moby

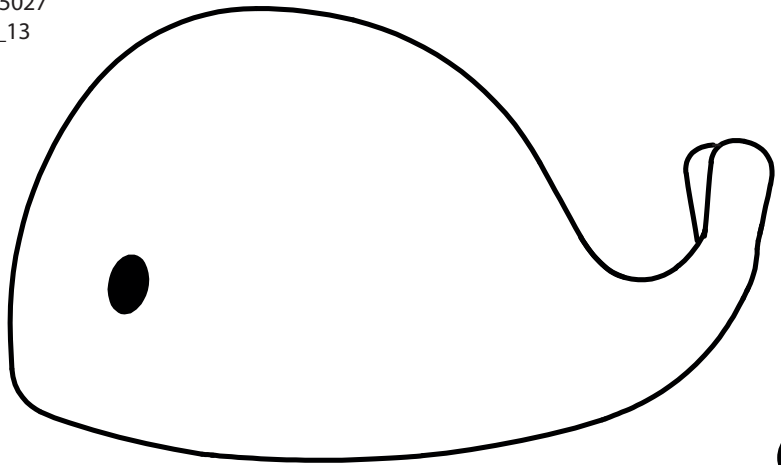
Nachtlicht

Article nr: 1135027

Manual: 5027_13

DE

flow



Moby Nachtlicht

Dieses freundliche Tier erhellt den Raum mit einem warmen leuchten. Einfach an- und ausschalten durch Antippen der Rücken.

Designed in den Niederlanden von Flow Amsterdam

Wie funktioniert das Nachtlicht?

Knöpfe

Drücken Sie die ON/OFF-Knöpfe auf der Unterseite von Moby um Sie an- bzw. auszuschalten.

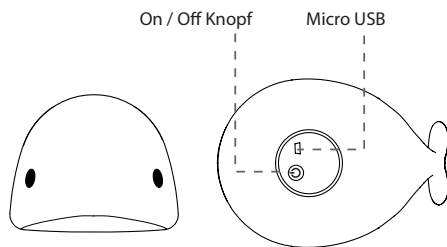
Auto OFF Funktion

Das Licht schaltet sich automatisch aus, wenn es 15 Minuten inaktiv war.

Farbmodi

Wenn das Gerät AN ist, berühren Sie Moby um den Farbmodus zu wechseln.

- | | |
|------------------------------|---------------------|
| 1. Weiß (geringe Intensität) | 5. Grün |
| 2. Weiß (hohe Intensität) | 6. Blau |
| 3. Rot | 7. Farbwechselmodus |
| 4. Gelb | 8. Aus |



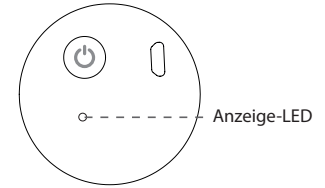
Berühren Sie Moby um den Farbmodus zu ändern



Aufladen

Verbinden Sie Moby über das Micro-USB Kabel mit einem 5V USB Port:

- Während dem aufladen: eine grüne LED blinkt.
- Wenn die Batterie geladen ist: die grüne LED ist dauerhaft an.
- Wenn die Batterie schwach ist (<10%): rote LED blinkt
- Wenn sie geladen wird während die Batterie schwach ist (<10%): rote LED blinkt.



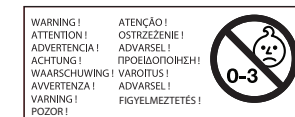
Generelle Informationen

Abmessungen	15 x 11 x 12 cm
Gewicht	150 Gramm
Stromzufuhr	Akku (800 mAh)
Leistungsaufnahme	DC 5V 500 mA USB-Kabel liegt bei
Licht	7 Farb-LED
Ladedauer	2 Stunden
Betriebsdauer	10-20 Stunden

In China hergestellt

Sicherheitshinweise

- Lesen Sie diese Nutzeranweisungen bevor Sie das Nachtlicht nutzen. Heben Sie diese Anleitung für zukünftige Einsicht auf.
- Nehmen Sie das Produkt nicht auseinander.
- Halten Sie das Produkt fern von Wasser. Es ist für den nur für den Innengebrauch gedacht.
- Reinigen Sie Moby mit einem weichen, feuchten Tuch. Nutzen Sie keine chemischen-, korrosiven- oder Reinigungsprodukte.
- Nicht für Kinder unter 3 Jahren geeignet.
- Nur mit dem Anschluss nutzen, der dem Gerät beiliegt.



flow

Hergestellt und vertrieben von:
Flow trading BV
Madridstraat 8
1175 RK Lijnden, the Netherlands
www.flowamsterdam.com

Brugervejledning

Moby

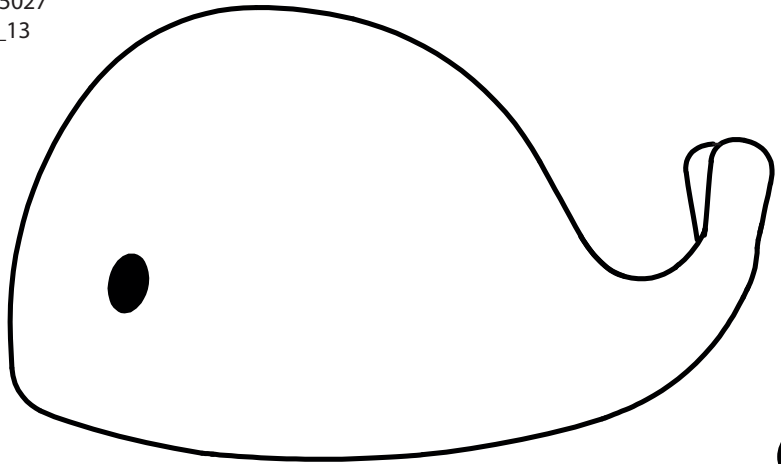
Natlampe

Article nr: 1135027

Manual: 5027_13

DK

flow



Moby Natlampe

Denne søde natlampe, vil skinne med sit bløde lys på de små slyngler, uanset hvor de er. Bliv klar til søde drømme!

Designet i Holland af Flow Amsterdam

Hvordan virker natlampen?

Knapper

Tryk på knappen på bunden af Moby for at tænde / slukke.

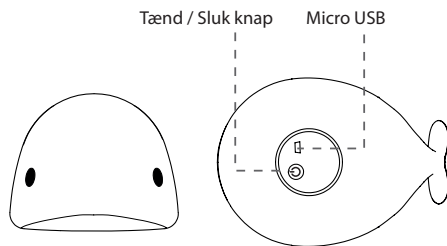
Automatisk SLUKKE-funktion

Lyset slukkes automatisk efter 15 minutters inaktivitet.

Farvetilstande

Når enheden er tændt, skal du trykke på Moby for at ændre farvetilstanden.

- | | |
|--------------------------|------------------------|
| 1. Hvid (lav intensitet) | 5. Grøn |
| 2. Hvid (høj intensitet) | 6. Blå |
| 3. Rød | 7. Skift farvetilstand |
| 4. Gul | 8. Sluk |



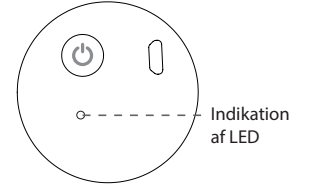
Tryk på Moby for at skifte farvetilstand



Opladning

Tilslut Moby med et mikro USB-kabel til en 5V USB-port:

- Under opladning: vil en grøn lysdiode blinke.
- Når opladningen er færdig: vil den grønne lysdiode være tændt.
- Når batterikapaciteten er lav (<10%): vil en rød lysdiode blinke.
- Hvis du oplader samtidig med at batterikapaciteten er lav (<10%: en rød lysdiode vil blinke).



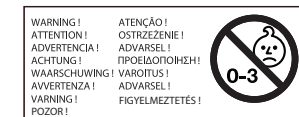
Generelle Informationen

Dimensioner	15 x 11 x 12 cm
Vægt	150 gram
Strømkilde	Genopladeligt batteri (800 mAh)
Input	DC 5V 500 mA USB-kabel medfølger
Lys	7 farvet LED
Opladningstid	2 timer
Driftstid	10-20 timer

Lavet i Kina

Sikkerhedsinformation

- Læs brugervejledningen, før du bruger natlampen. Opbevar brugervejledningen til senere brug.
- Du må IKKE skille produktet ad.
- Hold produktet væk fra vand. Produktet er kun beregnet til indendørs brug.
- Du skal rengøre Moby med en blød våd klud, brug ikke kemiske, korrosion eller vaske- og rengøringsmidler.
- Ikke egnet til børn under 3 år.
- Må kun bruges sammen med den strømfor- syning, der fulgte med natlampen.



flow

Fremstilles og distribueres af:
Flow trading BV
Madridstraat 8
1175 RK Lijnden, the Netherlands
www.flowamsterdam.com

Manual de usuario

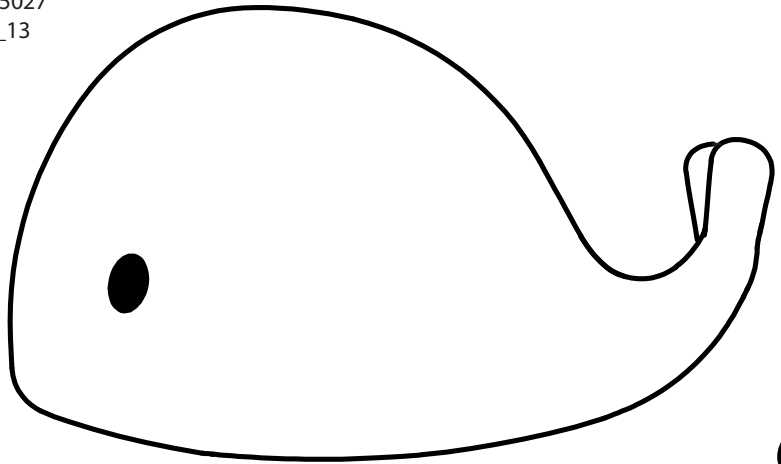
Moby

Lámpara de noche

Article nr: 1135027

Manual: 5027_13

ES



flow

Moby lámpara de noche

Esta bonita lámpara de noche acompaña con su luz suave el sueño de tus pequeños diablillos allí donde estén. Todo listo para tener dulces sueños.

Diseñado en los Países Bajos por Flow Amsterdam

¿Cómo funciona esta lámpara de noche?

Botones

Pulsa el botón de la parte inferior Moby para encender o apagar.

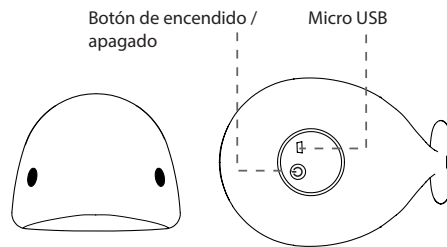
Función de apagado automático

La luz se apaga automáticamente tras permanecer inactiva durante 15 minutos.

Modos de color

Cuando el dispositivo está ENCENDIDO, solo tienes que darle una palmadita al Moby para cambiar el modo de color.

1. Blanco (baja intensidad)
2. Blanco (alta intensidad)
3. Rojo
4. Amarillo
5. Verde
6. Azul
7. Modo cambio de color
8. Apagado



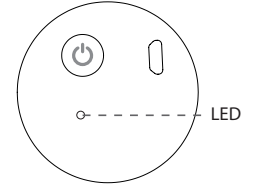
Dale una palmadita Moby para cambiar el modo de color



Carga

Conecta Moby con el cable micro-USB a un puerto USB de 5 V:

- Durante la carga, el LED verde parpadea.
- Cuando la carga ha terminado el LED verde permanece encendido.
- Cuando la batería está baja (<10%), el LED rojo parpadea.
- Mientras se está cargando con la batería baja (<10%), el LED rojo parpadea.



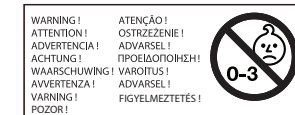
Información general

Dimensión	15 x 11 x 12 cm
Peso	150 gramos
Fuente de alimentación	Batería recargable (800 mAh)
Entrada	DC 5V 500 mA Cable USB incluídor
Luz	7 colores LED
Tiempo de carga	2 horas
Tiempo de funcionamiento	10-20 horas

Hecho en China

Información de seguridad

- Lee estas instrucciones antes de utilizar la lámpara de noche. Guarda el manual para futuras consultas.
- El producto no se debe desmontar.
- El producto debe mantenerse alejado del agua. Está diseñado para uso en interiores solamente.
- Para limpiar Moby utiliza un paño suave húmedo. No utilices productos químicos, corrosivos o detergentes.
- No apto para uso de niños menores de 3 años.
- Solo se puede utilizar con la fuente de alimentación que viene junto con la lámpara de noche.



flow

Fabricado y distribuido por:
Flow trading BV
Madridstraat 8
1175 RK Lijnden, the Netherlands
www.flowamsterdam.com

Käyttöohje

Moby

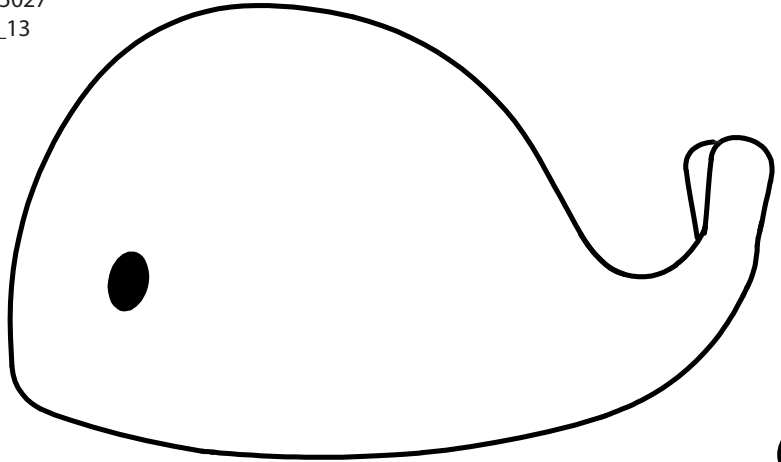
Yövalo

Article nr: 1135027

Manual: 5027_13

FI

flow



Moby yövalo

Tämä söpö yövalo valaisee pehmeästi siellä, missä lapset ikinä ovatkaan. Valmistaudu kauniisiin uniin!

Flow Amsterdam suunnitellut Alankomaissa.

Miten yövalo toimii?

Napit

Paina ON/OFF-nappia Moby pohjassa laittaaksesi valon päälle ja pois.

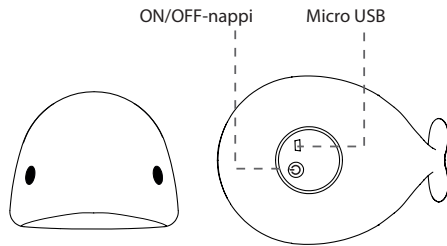
Automaattinen OFF

Valo sammuu itsestään, kun se on ollut käyttämättä 15 minuuttia.

Värit

Kun laite on päällä, napauta Moby vaihtaaksesi valon värin tilaa.

1. valkoinen (matala intensiteetti)
2. valkoinen (korkea intensiteetti)
3. punainen
4. keltainen
5. vihreä
6. sininen
7. värinvaihtotila
8. pois päältä



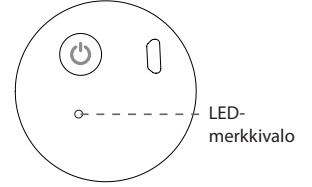
Napauta Moby vaihtaaksesi valon värin tilaa.



Lataus

Liitä Moby 5V:n USB-liittimeen micro-USB-johdolla:

- Kun lataat: vihreä LED-valo vilkkuu
- Kun lataus on valmis: vihreä LED-valo on päällä
- Kun virta on vähissä (alle 10 %): punainen LED-valo vilkkuu
- Kun virta on vähissä ja laitetta laitaa (alle 10 %): punainen LED-valo palaa.



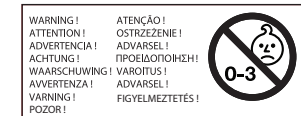
Yleistiedot

Mitat	15 x 11 x 12 cm
Paino	150 grammaa
Virtalähde	Ladattava paristo (800 mAh)
Sisääntulo	DC 5V 500 mA USB-kaapeli mukana
Valo	7 väri LED
Latausaika	2 tuntia
Käyttöaika	10-20 tuntia

Valmistettu Kiinassa

Turvallisuustiedot

- Lue nämä käyttöohjeet ennen kuin käytät yövaloa. Säilytä ohjeet myöhempää tarvetta varten.
- Älä pura tuotetta.
- Pldä tuote erillään vedestä. Tuote on tarkoitettu ainoastaan sisäkäyttöön.
- Puhdista Moby kostealla ja pehmeällä liinalla. Älä käytä kemikaaleja, syövyttäviä tuotteita tai pesuaineita.
- Ei alle 3-vuotiaiden lasten käyttöön.
- Käytä ainoastaan yövalon mukana tulevaa virtalähdettä.



flow


Valmistaja ja jakelija:
Flow trading BV
Madridstraat 8
1175 RK Lijnden, the Netherlands
www.flowamsterdam.com

Manuel d'utilisateur

Moby

Lumière nocturne
Article nr: 1135027
Manual: 5027_13

FR



flow

Moby lumière nocturne

Cette lumière nocturne brillera sur ces petits coquins où qu'ils soient.
Préparez-vous pour de beaux rêves !

Conçu dans les Pays-Bas par Flow Amsterdam

Comment fonctionne cette veilleuse ?

Boutons

Appuyez sur le bas de Moby pour allumer/éteindre.

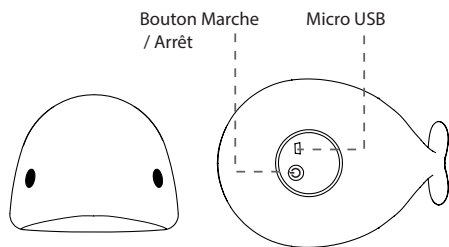
Mode minuterie

La lumière s'éteint automatiquement après avoir été inactive pendant 15 minutes.

Mode couleur

Lorsque l'appareil est sous tension, appuyez sur Moby pour changer le mode couleur.

1. Lumière blanche (faible intensité)
2. Lumière blanche (haute intensité)
3. Rouge
4. Jaune
5. Vert
6. Bleu
7. Mode de changement de couleur
8. Désactivé



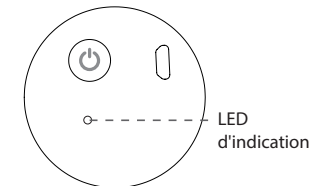
Appuyez sur Moby pour changer le mode couleur



Chargement

Connectez Moby avec le câble micro-USB à un port USB 5V :

- Lors de la charge : une LED d'indication verte clignote.
- Lorsque le chargement est terminé : la LED d'indication verte s'allume.
- Lorsque la batterie est faible (<10%) : la LED rouge clignote.
- Lorsque la chouette est en charge mais que la batterie est faible (<10% : la LED rouge clignote).



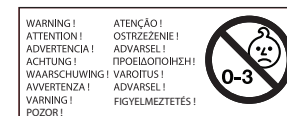
Informations générales

Dimensions	15 x 11 x 12 cm
Poids	150 grammes
Source d'énergie	Batterie rechargeable (800 mAh)
Contribution	DC 5V 500mA Câble USB inclus
Lumière	7 LED de couleur
Temps de charge	2 heures
Temps de fonctionnement	10-20 heures

fabriqué en Chine

Information de sécurité

- Lisez ces instructions avant d'utiliser la lumière de nuit. Conservez ce manuel pour référence ultérieure.
- Ne démontez pas le produit.
- Gardez le produit à l'écart de l'eau. Il est destiné à être utilisé à l'intérieur seulement.
- Nettoyer Moby avec un chiffon doux et humide, ne pas utiliser de produits chimiques, corrosifs ou détergents.
- Ne convient pour les enfants de moins de 3 ans.
- A n'utiliser qu'avec l'alimentation fournie avec la veilleuse.



flow

Fabriqué et distribué par:
Flow trading BV
Madridstraat 8
1175 RK Lijnden, the Netherlands
www.flowamsterdam.com

Használati utasítás

Moby


Éjjeli lámpa

Article nr: 1135027

Manual: 5027_13

HU

flow



Moby éjjeli lámpa

Ez az aranyos éjjeli lámpa lágy fényt biztosít a gyerekeknek, bárhol is legyenek. Készülj fel a szép álmokra!

A lámpát a hollandiai Flow Amsterdam tervezte.

Hogyan működik az éjjeli lámpa?

Gombok

A be-és kikapcsoláshoz nyomja meg a Moby alján található be-és kikapcsoló gombokat.

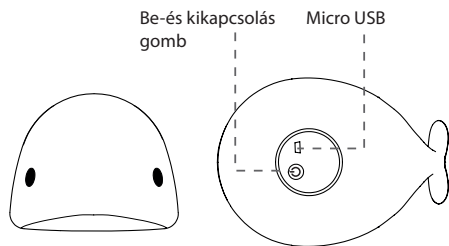
Automatikus kikapcsolás funkció

A lámpa automatikusan kikapcsol 15 perc inaktivitás után.

Szín módok

A szín mód megváltoztatásához érintse meg a Moby bekapcsolt állapotban.

1. Fehér (alacsony intenzitás)
2. Fehér (magas intenzitás)
3. Piros
4. Sárga
5. Zöld
6. Kék
7. Szín megváltoztató zemmód
8. Kikapcsolás



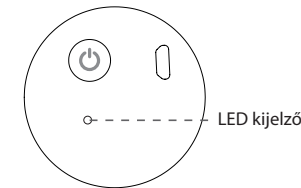
A szín mód megváltoztatásához érintse meg a Moby.



Feltöltés

Csatlakoztassa a Moby egy micro-USB kábel segítségével egy 5V USB porthoz:

- Feltöltés közben: egy zöld LED villog.
- Ha az akku feltöltődött: a zöld LED folyamatosan világít.
- Ha az akku feltöltöttsége alacsony: (<10%): egy piros LED villog.
- Ha a készülék feltöltés alatt van, miközben az akku feltöltöttsége alacsony (<10%): piros LED villog.



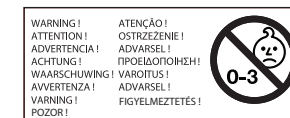
Általános információk

Méret	15 x 11 x 12 cm
Súly	150 gramm
Áramellátás	újratölthető elem (800 mAh)
Teljesítményfelvétel	DC 5V 500 mA USB kábel
Fény	7 színes LED
Feltöltési idő	2 óra
Üzemidő	10-20 óra

Kínában készült

Biztonsági előírások

- Olvassa el a használati útmutatót az éjjeli lámpa használatba vétele előtt. Az útmutatót őrizze meg.
- A terméket ne szedje szét.
- A termék víztől távol tartandó. Kizárólag beltéri használatra alkalmas.
- A Moby puha, nedves ronggyal tisztítsa. A tisztításhoz ne használjon vegyszereket, korróziót okozó termékeket vagy tisztítószereket.
- 3 év alatti gyerekeknek nem ajánlott.
- Csak a termékhez tartozó csatlakoztatót szabad használni.



flow

A termék gyártója és forgalmazója:
Flow trading BV
Madridstraat 8
1175 RK Lijnden, the Netherlands
www.flowamsterdam.com

Manuale d'istruzioni

Moby

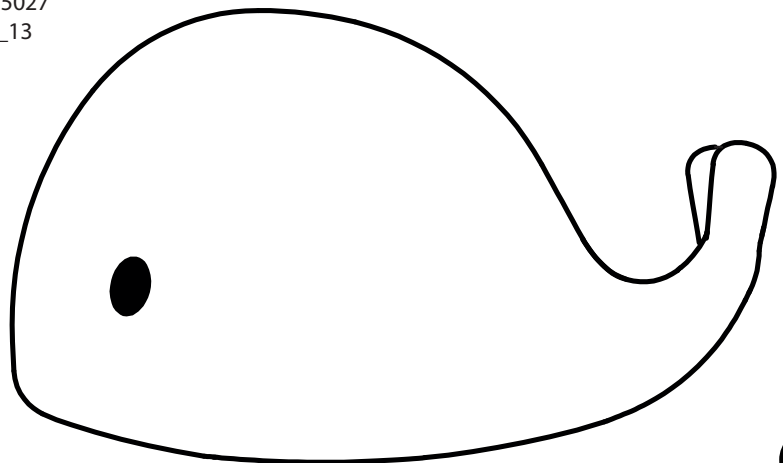
Lumino da notte

Article nr: 1135027

Manual: 5027_13

IT

flow



Moby lumino da notte

Questo carino lumino da notte illuminerà la sua soffice luce sui bambini piccoli dovunque siano. Preparati a fare bei sogni!

Disegnato nei Paesi Bassi da Flow Amsterdam

Come funziona il lumino da notte?

Tasti

Premi il tasto sul tasto Moby per accedere/spagnere ON/OFF.

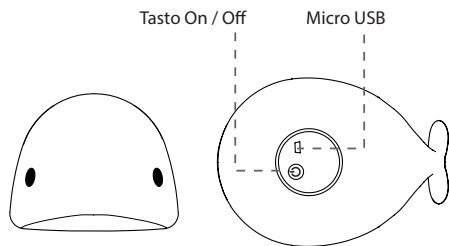
Funzione auto OFF

La luce si spegnerà automaticamente dopo essere stato inattivo per 15 minuti.


Modalità colori

Se l'apparecchio è ON, dai un colpetto alla Moby per cambiare la modalità del colore.

1. Bianco (bassa intensità)
2. Bianco (alta intensità)
3. Rosso
4. Giallo
5. Verde
6. Blu
7. Modalità cambiamento colori
8. Off



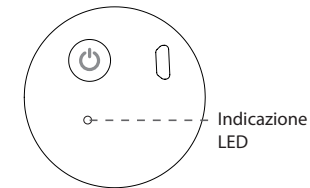
Dai un colpetto alla Moby per cambiare la modalità del colore.



Caricamento

Collegare Moby con il micro cavo USB a un porto USB 5V:

- Durante il caricamento: un'indicazione verde LED lampeggia.
- Quando il caricamento è finito: l'indicazione verde LED sarà su ON.
- Quando la batteria è bassa (<10%): LED rosso sta lampeggiando.
- Durante il caricamento con una batteria bassa (<10%: LED rosso sta lampeggiando).



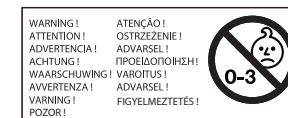
Informazioni generali

Dimensioni	15 x 11 x 12 cm
Peso	150 grammi
Fonte alimentazione	Batteria ricaricabile (800 mAh)
Input	DC 5V 500 mA Cavo USB incluso
Luce	7 színes LED
Tempo di caricamento	2 ore
Tempo operativo	10-20 ore

Fatto in Cina

Informazioni sulla sicurezza

- Leggi queste istruzioni sull'uso prima di usare il lumino da notte. Conserva questo manuale per futuri riferimenti.
- Non smontare il prodotto.
- Tieni il prodotto lontano dall'acqua. È ideato solo per l'uso interno.
- Pulisci Moby con un panno soffice e bagnato, non usare prodotti chimici, corrosivi o detersivi.
- Non usare per bambini di meno di 3 anni.
- Usare solo con l'alimentatore incluso nel lumino di notte.



flow

Prodotto e distribuito da:
Flow trading BV
Madridstraat 8
1175 RK Lijnden, the Netherlands
www.flowamsterdam.com

Handleiding

Moby

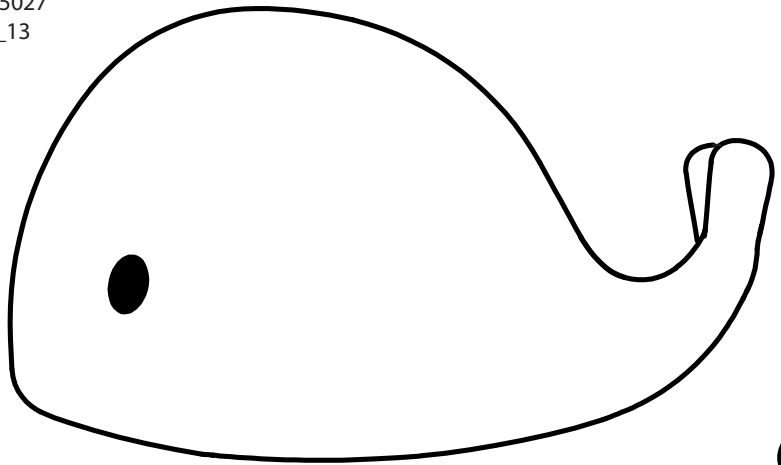
Nachtlampje

Article nr: 1135027

Manual: 5027_13

NL

flow



Moby Nachtlampje

Moby doet het niet alleen goed in het water, hij heeft het ook prima naar zijn zin op het land! Dit vrolijke nachtlampje kan worden in/ en uitgeschakeld door op zijn rug te tikken. Door zijn zachte aanraking heeft Moby een erg hoog knuffelgehalte, kindjes zullen als een blok in slaap vallen!

Ontworpen in Nederland door Flow Amsterdam

Hoe werkt de nachtlamp?

Knoppen

Druk op de knop op de onderkant van Moby om het lampje AAN/UIT te schakelen.

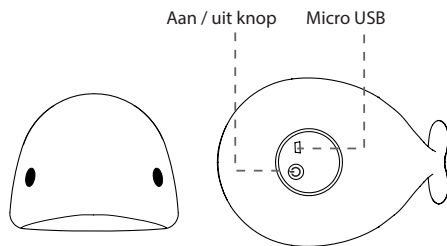
Timer functie

De lamp schakelt automatisch uit als deze 15 minuten niet wordt gebruikt.

Kleur modus

Als de lamp is ingeschakeld: tik tegen Moby om tussen de verschillende kleur modi te schakelen.

1. Wit (gedimd)
2. Wit (100% intensiteit)
3. Rood
4. Geel
5. Groen
6. Blauw
7. Automatische kleur wissel modus
8. Uit



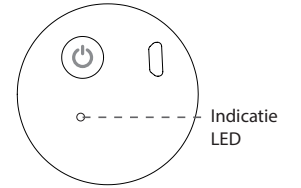
Tik tegen Moby om van kleur modus te veranderen



Opladen

Verbind de uil met de micro-USB kabel aan een 5V USB poort.

- Lamp wordt opgeladen: groene LED knippert.
- Lamp is klaar met laden: groene LED staat aan.
- Batterij is bijna leeg (<10%): rode LED knippert.
- Lamp wordt opgeladen terwijl bij lage batterij spanning (<10%): rode LED knippert.



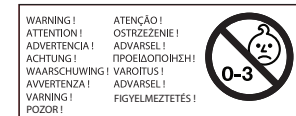
General information

Afmetingen	15 x 11 x 12 cm
Gewicht	150 gram
Energiebron	Oplaadbare batterij (800 mAh)
Input	DC 5V 500 mA inclusief USB kabel
Licht	7 kleuren LED
Oplaadtijd	2 uur
Branduur	10-20 uur

Geproduceerd in China

Safety information

- Lees deze instructies voor gebruik van het nachtlampje. Bewaar deze handleiding voor latere raadpleging.
- Haal het product niet uit elkaar.
- Gebruik Moby niet in het water.
- Alleen voor binnen gebruik.
- Maak de lamp schoon met een zachte natte doek. Gebruik geen chemische schoonmaakmiddelen.
- Niet geschikt voor kinderen onder 3 jaar.



flow

Productie en distributie door:
Flow trading BV
Madridstraat 8
1175 RK Lijnden, the Netherlands
www.flowamsterdam.com

Brukermanual

Moby

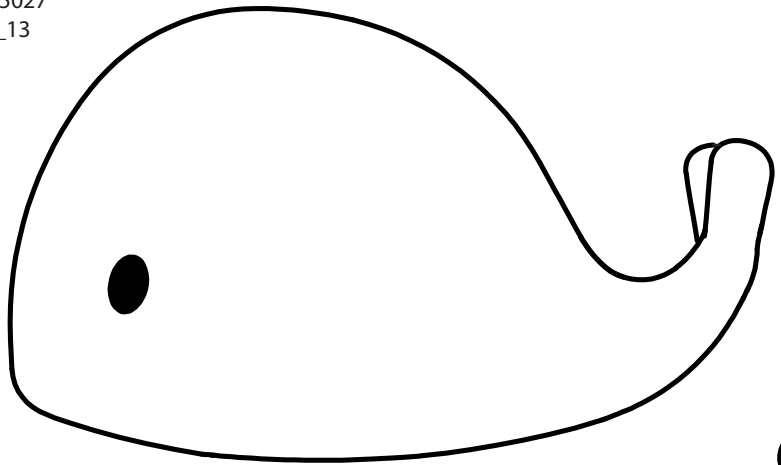
Nattlampen

Article nr: 1135027

Manual: 5027_13

NO

flow



CE

Moby nattlampen

Denne søte nattlampen vil skinne et mykt lys på de små rakkerne hvor enn de er. Forbered deg på søte drømmer!

Designet i Nederland av Flow Amsterdam

Hvordan fungerer nattlampen?

Knapper

Trykk på knappen under Moby for å skru den AV/PÅ.

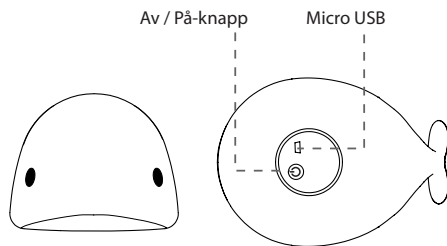
Auto av-funksjon

Lampen vil skru seg av automatisk etter å ha vært inaktiv i 15 minutter.

Fargemoduser

Når enheten er PÅ, trykk på Moby for å endre fargemodus.

- | | |
|--------------------------|------------------------|
| 1. Hvit (lav intensitet) | 5. Grønn |
| 2. Hvit (høy intensitet) | 6. Blå |
| 3. Rød | 7. Fargevekslingsmodus |
| 4. Gul | 8. Av |



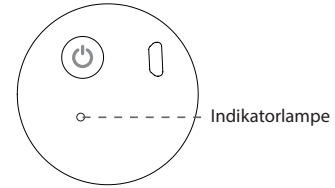
Trykk på Moby for å endre fargemodus



Lading

Koble Moby med mikro-USB-kabelen til en 5V USB-port:

- Når den lader: en grønn LED-lampe blinker
- Når ferdigladet: den grønne LED-lampen skrus PÅ.
- Når batteri er lavt (<10%): rød LED-lampe blinker.
- Når den lader mens batteriet er lavt (<10%: rød LED-blinker).



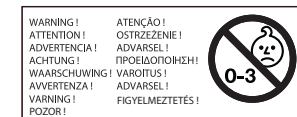
Generell informasjon

Størrelse	15 x 11 x 12 cm
Vekt	150 gram
Strømkilde	Oppladbart batteri (800 mAh)
Input	DC 5V 500 mA USB-kabel inkludert
Lys	7 farger LED
Ladetid	2 timer
Batterilevetid	10-20 timer

Laget i Kina

Sikkerhetsinformasjon

- Les denne brukerveiledningen før du bruker nattlampen. Behold denne håndboken for fremtidig referanse.
- Ikke demonter produktet.
- Hold produktet vekk fra vann. Den er ment kun for innendørsbruk.
- Rengjør Moby med en myk, våt klut. Ikke bruk kjemikalier, korrosjons- eller vaskemiddelprodukter.
- Ikke til bruk for barn under 3 år.
- Kun bruk strømforsyningen som fulgte med nattlampen.



flow

Produsert og distribuert av:
Flow trading BV
Madridstraat 8
1175 RK Lijnden, the Netherlands
www.flowamsterdam.com

Användarhandbok

Moby


Nattlampa

Article nr: 1135027

Manual: 5027_13

SE

flow



Moby nattlampa

Denna söta nattlampa kommer att sprida sitt mjuka ljus över busungarna var de än är. Räkna med att sova sött!

Designad i Nederländerna av Flow Amsterdam

Hur fungerar Nattlampan?

Knappar

Tryck på knappen på Moby undersida för att sätta PÅ/AV (ON/OFF).

Automatisk avstängningsfunktion

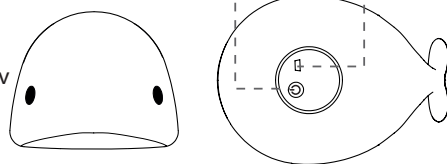
Lampan stängs av automatiskt när den har varit inaktiv i 15 minuter.

Färglägen

När apparaten är PÅ trycker du på Moby för att ändra färgläget.

- | | |
|-------------------------|------------------|
| 1. Vit (låg intensitet) | 5. Grön |
| 2. Vit (hög intensitet) | 6. Blå |
| 3. Röd | 7. Färgbytesläge |
| 4. Gul | 8. Av |

På / Av-knapp Micro USB



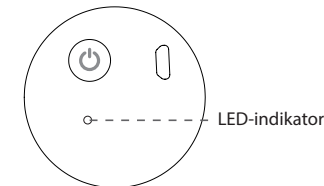
Tryck på Moby för att ändra färgläge



Laddning

Anslut Moby till en 5V USB-port med Micro-USB-kabeln:

- Under laddning: en grön LED-indikator blinkar.
- När laddningen är klar: den gröna LED-indikatorn lyser ihållande.
- När batteriet är lågt (<10 %): röd LED blinkar.
- Laddar vid låg batterinivå (<10 %: röd LED blinkar).



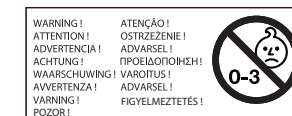
Allmän information

Mått	15 x 11 x 12 cm
Vikt	150 gram
Strömkälla	laddningsbart batteri (800 mAh)
Intag	DC 5V --- 500 mA USB-kabel ingår
Ljus	7 färglampa
Laddningstid	2 timmar
Drifttid	10-20 timmar

Tillverkad i Kina

Säkerhetsinformation

- Läs dessa användarinstruktioner innan nattlampan används. Förvara denna bruksanvisning för framtida hänvisning.
- Plocka inte isär produkten.
- Håll produkten borta från vatten, den är endast avsedd för inomhusbruk.
- Rengör ugglan med en fuktig trasa, använd inte kemikalier, korrosionsprodukter eller rengöringsmedel.
- Får inte användas av barn under 3 år.
- Använd endast tillsammans med strömförsörjningen som följde med nattlampan.



flow

Tillverkas och distribueras av:
Flow trading BV
Madridstraat 8
1175 RK Lijnden, the Netherlands
www.flowamsterdam.com

Používateľská príručka

Moby


Nočné svetlo

Article nr: 1135027

Manual: 5027_13

SK

flow



Moby nočné svetlo

Toto roztomilé nočné svetlo bude žiariť svojim jemným svetlom na vaše malé potvorky kdekoľvek sú. Pripravte sa na sladké sny!

Navrhnutý v Holandsku od Flow Amsterdam

Ako nočné svetlo funguje?

Tlačidlá

Stlačte tlačidlo na spodnej časti Moby pre ZAPNUTIE/VYPNUTIE

Funkcia automatického VYPNUTIA

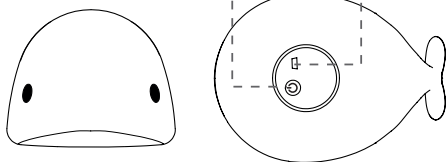
Svetlo sa automaticky vypne potom, čo bude neaktívne po dobu 15 minút.

Farebné režimy


Keď je zariadenie ZAPNUTÉ, ťuknite na Moby pre zmenu režimu farby.

- | | |
|-----------------------------|----------------------------|
| 1. Biela (nízka intenzita) | 5. Zelená |
| 2. Biela (vysoká intenzita) | 6. Modrá |
| 3. Červená | 7. Režim meniacej sa farby |
| 4. Žltá | 8. Vypnúť |

Tlačidlo vypnutia/
zapnutia Micro USB



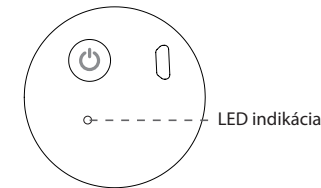
Ťuknite na Moby pre zmenu režimu farby



Nabíjanie

Pripojte Moby s mikro-USB káblom k 5V USB portu:

- Pri nabíjaní: zelený LED indikátor bliká.
- Keď je nabitie hotové: zelený LED indikátor zostane v stave ZAPNUTIA (neblinká).
- Keď je batéria slabá (<10%): červený LED indikátor bliká.
- Keď sa nabíja a zároveň je slabá batéria (<10%): červený LED indikátor bliká).



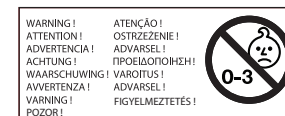
Všeobecné informácie

Rozmery	15 x 11 x 12 cm
Váha	150 gramov
Zdroj energie	Nabíjateľná batéria (800 mAh)
Vstup	DC 5V 500 mA USB kábel je súčasťou balenia
Svetlo	7 farebných LED
Doba nabíjania	2 hodiny
Prevádzková doba	10-20 hodiny

Vyrobené v Číne

Bezpečnostné informácie

- Pred použitím nočného svetla si prečítajte užívateľské inštrukcie. Uchovajte si túto príručku pre budúce použitie.
- Nerozoberajte produkt.
- Výrobok je nutné umiestniť mimo dosahu vody. Je určený len pre vnútorné použitie.
- Vyčistite Moby mäkkou vlhkou handrou, nepoužívajte chemické, korózne alebo čistiace prostriedky.
- Nie je určené pre deti do 3 rokov.
- Len pre použitie s napájacím zdrojom, ktorý bol dodaný s nočným svetlom.



flow

Vyrobene a distribuovane:
Flow trading BV
Madridstraat 8
1175 RK Lijnden, the Netherlands
www.flowamsterdam.com